

# Workshop Öffentlichkeitsarbeit

Herzlich Willkommen



# Kurze Vorstellung



**Mein Name**

**Meine Kirche Kunterbunt**

**Mein Vorwissen und Erfahrungen**





**alle wichtigen  
Informationen einholen**

**Datum | Zeit | Ort**

**Inhalte**

**wichtige Informationen vorab?!**

**Veröffentlichungszeitraum**

PR- Recht beachten

**Zielgruppe definieren**

Veranstaltungsfotos  
machen

Bilder mit der  
Community teilen

# Werbeplattform auswählen

Projektplanung

alle wichtigen  
Informationen einholen

## Möglichkeiten, um Werbung zu schalten?

Werbeplattform

Werbematerial  
erstellen

PR- Recht beachten

Werbematerial  
verteilen

Veranstaltungsfotos  
machen

Bilder mit der  
Community teilen

# Werbeplattform auswählen

Instagram

Facebook (Veranstaltung | Hörerforum)

Website (Anzeigen, News)

persönliche Kontakte

örtliche Zeitungen | Presse | Radio

Magazine Kirchengemeinden

Whats App


Schaukästen | Auslagen in Läden

Schulen, Kindergärten, Kinderärzte, Bücherei

Newsletter


Gemeindebrief | Flyer | Plakate

Veranstaltungskalender (der Stadt)



**Werbematerial  
erstellen**

Projektplanung



**AIDA**

**Attention**

**Aufmerksamkeit erregen**

**Interest**

**Interesse wecken**

**Desire**

**Verlangen auslösen**

**Action**

**Aktion/ Kauf anstoßen**


PR- Recht beachten

Veranstaltungsfotos  
machen

Bilder mit der  
Community teilen

Projekt entsteht  
**Werbematerial erstellen**

Projektplanung



Faustregel:

**höchstens**

**7 Wörter**

auf

**EINEM**

**Flyer**

Worauf muss ich bei der Flyergestaltung achten?

PR- Recht beachten


Veranstaltungsfotos machen



Bilder mit der Community teilen



**Werbematerial  
erstellen**



**Logo verwenden**  
(Farbe und Schriftbild nicht verändern)

**Grafikerin um Hilfe bitten:**


**Heidi Frank**

**[www.visualwerk.com](http://www.visualwerk.com)**

**Bei Kirche Kunterbunt runterladen**



# Werbematerial erstellen



## Notwendige Layouts Social Media

Beitrag | 1080 x 1080 px

Landscape | 1080 x 608 px

Portrait | 1080 x 1350 px


Video | 1080 x 1350 px

Story & IGTV | 1080 x 1920 px

Thumbnail Youtube 16:9 Querformat

grundlegende Informationen für Plattformen abspeichern

# Werbematerial erstellen



## Flyer und Anzeigenformate

Plakat DIN A2: 420 x 594 mm

Flyer DIN A4: 210 x 297 mm

Flyer DIN A5: 148 x 210 mm

Postkarte DIN A6: 105 x 148 mm

Flyer A7: 72 x 104 mm

Visitenkarten DIN A8 : 52 x 74 mm

## Schriftgrößen

Überschriften, Titel: 32 pt | 48 pt | 72 pt


Zwischenüberschriften: 18 pt | 12 pt

große Leserschrift: 11 pt | 10 pt

gut geeignet zum Lesen: 9 pt | 8 pt

grundlegende Informationen für Plattformen abspeichern

# Werbematerial erstellen



## Tools

### Flyer erstellen:

[Canva.de](https://www.canva.de)

InDesign, Photoshop (Adobe)

### Schriftarten finden:

[DaFont.com](https://www.dafont.com)

Adobe Fonts (mit Adobe Konto)

### kostenlose Bilder:

[unsplash.com](https://unsplash.com)

[pixabay.com](https://pixabay.com)

[pexels.com](https://pexels.com)

# PR- Recht beachten



Projekt entsteht

Projektplanung

## Datenschutz

Einverständniserklärung einholen | Internes muss Intern bleiben

## Urheberrecht

Quelle überprüfen | Quellen kennzeichnen

## Persönlichkeitsrecht

keine unvorteilhaften Posen | keine Badekleidung

## Wettbewerbsrecht

## Markenrecht

**Das ist keine Rechtsberatung!**

PR- Recht beachten

Veranstaltungsfotos machen



Bilder mit der Community teilen

# Fragen & Gesprächsbedarf



**Tipps  
Tricks  
& Praxis**



**Gib mir die Infos**

**[presse@cvjm-bayern.de](mailto:presse@cvjm-bayern.de)**

**Vielen DANK!**